

雅江光電 YAJIANG APPLIED TECHNOLOGIES				图纸编号	RD-SS867-SM-03(SS-C)	版本号	A
SS867SW HDD&SC HDD中文说明书				编制日期		2018.08.07	
制作	邓永杰	SSP	高文勇	审核		批准	
文件名及路径	系统文档夹/部门资料库/技术部/曾宪忠/包装设计/新方案/说明书/silver/SS867						
新物料编号							
旧物料编号				成品编号	P30582		
通用产品	输入电压AC100~120V的SS867SW HDD&SC HDD						
备注							F

2 安装

2.1 装置

水平放置:

- ◆ 先把吊挂下架固定在所放置的地方，可调节角度，如图2.1-1所示。

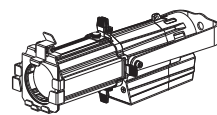


图2.1-1 水平放置图

吊挂放置:

警告:
确保安装地方是完全适合的，保证所选择的安装点是安全可靠的。

- ◆ 在安装设备的时候一定要远离易燃物品（装饰材料等），跟其保持至少0.3米的距离；
- ◆ 用合适的工具把灯具固定安装适当的地方上；
- ◆ 安装灯具的地方必须要能承受灯具本身十倍以上重量，测试在一小时以内悬挂地点是否发生变形。

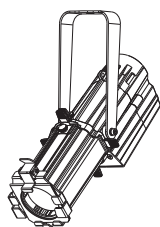
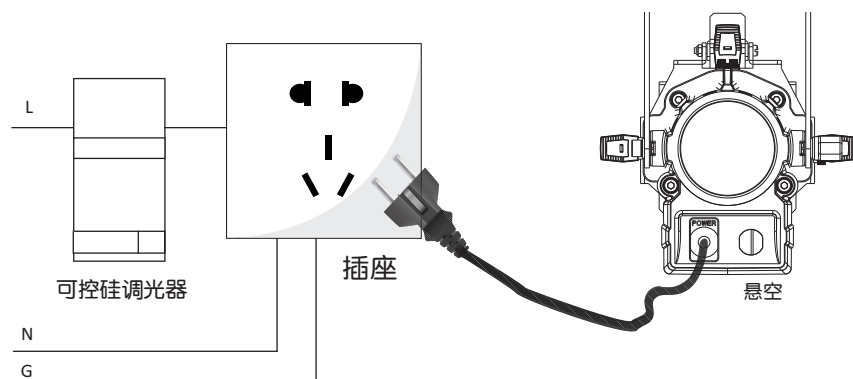


图2.1-2 吊挂放置图


3 操作方法

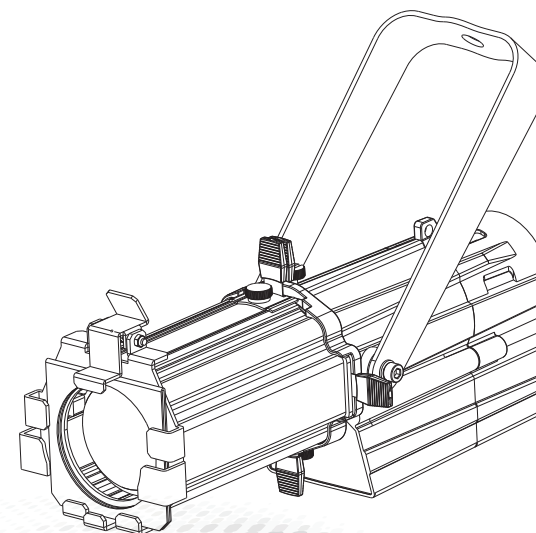
3.1 功能开关示意图

用可控硅调光器时，按下图连接方式接入调光器，0-10V 接线孔悬空。



ECLIPSE MINI HDD 使用手册

 ECLIPSE MINI HDD
SS867



MODEL:SS867SW HDD&SS867SC HDD



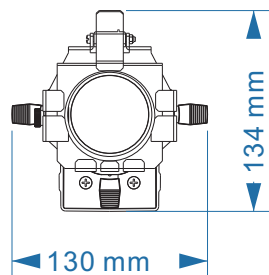
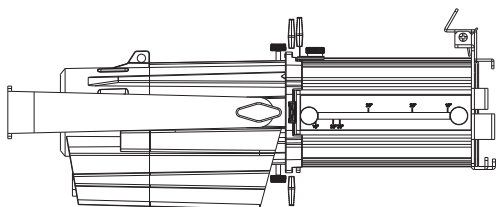
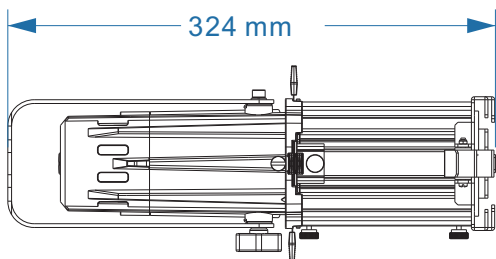
广州市雅江光电设备有限公司
Guangzhou Yajiang Photoelectric Equipment Ltd.
电话/Tel:020-86947788 邮箱/E-mail:sales@yajiang.cn
传真/Fax:020-86943773 网址/Website:www.yajiang.cn

RD-SS867-SM-03(SS-C)

1 开始使用前

1.1 产品规格

产品型号	SS867SW HDD/SS867SC HDD
尺寸	324 × 130 × 134(mm)
重量	1.2KG
灯具功率	27W
工作电压	AC100~120V
频率	50/60Hz
环境温度	0°C~45°C
光学角度	19°~36°
光源功率	40W COB光源



1.2 安全警告

重要提醒:

- ◆ 此设备安装与维护有关的人员要具有电子技术资格。
- ◆ 本灯具出厂前已经过严格检验合格后才能出厂。
- ◆ 为确保这些条件的正常和安全操作，用户必须遵守此说明书以下安全规定和注意事项。
- ◆ 重点：生产厂家将不对任何未按此说明书正常操作使用和未经许可私自更改设备所引起的任何事故和损失负责。

注意:



- ◆ 特别注意电源电压与主机标示电压是否一致，确保使用电压在技术参数标识的电压范围内。
- ◆ 不要将其它电器的电源线与本灯电源输入输出接头线连接在一起，也不要将其余电器的DMX512信号线与本灯DMX512信号输入输出接头线连接在一起。
- ◆ 在使用连接100V~240V交流电前先检查确保电源开关插座接地线良好。
- ◆ 为确保电源使用安全请使用质量合格的电源插座或者剪掉插头直接连接开关。
- ◆ 本灯接地线为黄/绿双色。
- ◆ 在移动或安装使用中注意，避免金属硬物碰撞灯具。
- ◆ 灯具上的保护屏、透镜或紫外屏如果产生可见的损坏，即损坏到失效程度，如产生裂缝或深痕时，应更换。



警告，小心触电!

- ◆ 灯具光源只能由制造商或其服务代理人或类似的专业人员去更换。
- ◆ 如果这种灯具的外部电缆或软线损坏，则应由制造商或其服务代理人或类似的专业人员去独家更换，以避免危险。